

年 月 日

御中

工事名

再生骨材 試験報告書

藤コンクリート株式会社
産業廃棄物中間処理場

〒097-0014 稚内市新光町1825番地2

TEL 0162-33-2700

FAX 0162-73-6603

骨材試験一覧表

建設コンサルタント 建06 第 2766号
 測量業 第(12) 6137号
 建設業許可 知事(特-2)石 第01472号
 地質調査業 質04 第 387号

依頼者 藤コンクリート株式会社

産地 稚内市新光町

試料名 再生骨材 40-0 mm

用途 路盤用

試験年月日 令和 6年 4月 23日

上山試錐工業株式会社

本社 札幌市中央区北2条東13丁目1-7
 TEL (代表) 011-241-6516
 土質試験研究所 札幌市東区東苗穂6条1丁目5-40
 TEL. 011-783-4865
 FAX. 011-782-5025

主任技術者 河崎孝志

担当者 河崎孝志



試験名	試料名	再生骨材 40-0mm
ふるい分け試験 (JIS A 1102)	粗粒率	6.33
微粒分量試験 (JIS A 1103)	全量に対する微粒分量 %	2.1
	4.75mm以下に対する微粒分量 %	8.2
単位容積質量試験 (JIS A 1104)	単位容積質量 kg/L	1.61
	実積率 %	70.0
密度及び吸水率試験 (JIS A 1110)	表乾密度 g/cm ³	2.43
	絶乾密度 g/cm ³	2.30
	吸水率 %	5.82
すりへり試験 (JIS A 5001)	すりへり減量 %	26.2
安定性試験 (JIS A 1122)	損失質量百分率 %	38.6
締固め試験 (JIS A 1210)	最大乾燥密度 g/cm ³	1.890
	最適含水比 %	11.2
修正CBR試験 (JIS A 1211)	修正CBR %	85.3
液性塑性限界試験 (JIS A 1205)	塑性指数 PI	- NP -
凍上試験 (道路土工-排水工指針)	様式	コンクリート状凍結
	凍上率 %	14.4
	判定	合格

* 不許複製

朱印なきものは無効と致します。

路盤材料の品質規格

北海道開発局（道路河川工事）、北海道（建設部、農政部）、札幌市より抜粋

1. 路盤材料は、表－１に示す品質規格に合格するもので、砕石、玉砕、砂利、コンクリート再生骨材及びその他監督職員の承諾を得た材料を使用するものとする。
また、標準粒度範囲は、表－２を標準とする。
2. コンクリート再生骨材は凍上試験に合格する材料を基本とするが要注意の材料も使用してもよい。地盤工学会基準の凍上試験により判定する場合は、凍上速度が0.1mm/h以下でなければならない。
3. 路盤材料は、細長いあるいは、うすっぺらな石片、ごみ、どろ、有機物などを有害量含んではならない。

表－１ 路盤材料の品質規格

規格項目	試験方法	アスファルト舗装用		コンクリート舗装用	
		下層路盤 歩道路盤	上層路盤	下層路盤	上層路盤
修正 C B R	舗装試験法便覧 (最大乾燥密度の95%)	30%以上	-	20%以上	80%以上
すりへり減量	JIS A 1121	45%以下	40%以下	45%以下	45%以下
安定性 損失量	コンクリート 再生骨材 以外の骨材	JIS A 1122	20%以下	20%以下	20%以下
	コンクリート 再生骨材	-	-	-	-
75μm ふるい 通過量	切込砂利	4.75mm以下について	9%以下	-	9%以下
	破砕面が 30%以上の 切込砂利	〃	12%以下	-	12%以下
	切込砕石及び コンクリート 再生骨材	〃	15%以下	-	15%以下
表乾比重	JIS A 1110	-	2.45以上	-	-
P I 試験	JIS A 1205	下層路盤： 6以下		上層路盤： 4以下	

[注 1] 凍上試験は、地盤工学会基準の凍上性判定のための土の凍上試験方法（JGS 0172-2003）、道路土工－排水工指針の資料－10土の凍上試験方法（開発局法）、または東日本高速道路株式会社規格の土の凍上試験方法（JHS 112）による。

[注 2] すりへり減量試験において、砕石類の試験方法は JIS A 5001 により、砂利類は JIS A 1121 の粒度区分 A による。


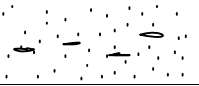

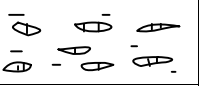
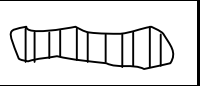
[注 3] 破砕面が 30%以上の切込砂利とは、玉石又は砂利、切込砂利等を砕いたもので、4.75 mmふるいに止まるもののうち質量で、30%以上が少なくとも一つの破砕面をもつものである。

表－２ 路盤材料の粒度範囲

区分	ふるい目		ふるい通過質量百分率 (%)					
	呼び名		53mm	37.5mm	31.5mm	13.2mm	2.36mm	600μm
アスファルト舗装用 下層路盤、歩道路盤	切込砂利	40mm	100	70～100	-	45～80	20～45	10～30
	切込砕石及びコン クリート再生骨材	40mm	100	70～100	-	25～80	10～45	5～30
コンクリート舗装用 上・下層路盤	切込砂利	40mm	100	70～100	-	45～80	20～45	10～30
	切込砕石及びコン クリート再生骨材	30mm	-	100	70～100	35～80	15～45	5～30
		40mm	100	70～100	-	25～80	10～45	5～30

凍上性の判定方法

1. 凍結様式

番号	1	2	3	4	5
様式	コンクリート状凍結	微細霜降状を含むコンクリート状凍結	微細霜降状凍結	霜降状凍結	霜柱状凍結
形状					
説明	氷晶がまったく認められない	一部に氷晶が細かく入っている	氷晶が非常に細かく切れぎれに入っている	1~2mm厚程度の氷晶が入っている	純霜柱の発達したもの

2. 判定

番号	凍結様式	凍上率	判定
1	コンクリート状凍結 (氷粒散在を含む)	20% 未満	合格
		20% 以上	要注意
2	部分的な極微細霜降状凍結を含む コンクリート状凍結	20% 未満	要注意
		20% 以上	不合格
3	微細霜降, 霜柱氷層等明らかに氷晶分離の傾向のある凍結	凍上率の大きさに関係なく	不合格
4			
5			

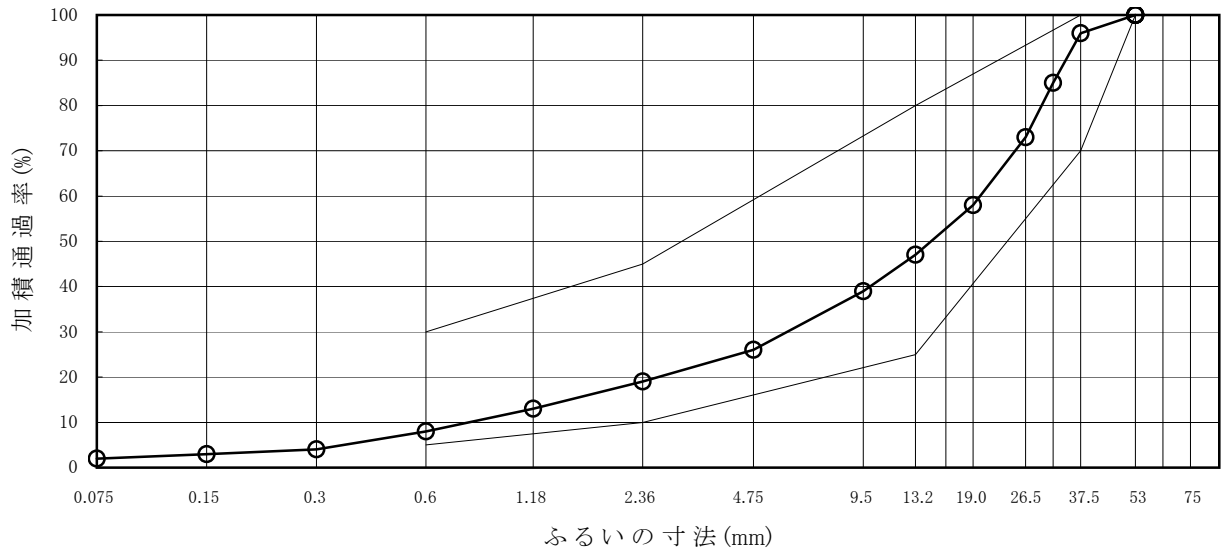
(社)日本道路協会：道路土工－排水工指針

注)：要注意のものは、わずかの凍上もゆるせない場合には使用してはならない。
 構造物の性質によって多少の凍上をゆるすことのできるものは、土質試験結果、
 地中水の状態などを考慮し、技術者が判断して合否を決定する。

依頼者 藤コンクリート株式会社 試験年月日 令和6年4月8日
 試料名 再生骨材 40-0mm 試験者 工藤 正博

ふるいの寸法 (mm)	残留質量 (g)	残留率 (%)	補正残留率 (%)	加積残留率 (%)	加積通過率 (%)
90					
75					
63					
53	0	0.0		0.0	100
* 37.5	476	4.1		4.1	96
31.5	1239	10.7		14.8	85
26.5	1461	12.6		27.4	73
* 19.0	1660	14.3		41.7	58
13.2	1280	11.0		52.7	47
* 9.5	951	8.2		60.9	39
* 4.75	1503	13.0		73.9	26
* 2.36	131.4	26.3	6.8	80.7	19
* 1.18	118.9	23.8	6.2	86.9	13
* 0.6	97.8	19.6	5.1	92.0	8
* 0.3	77.5	15.5	4.0	96.0	4
* 0.15	23.7	4.7	1.2	97.2	3
0.075	10.7	2.1	0.5	97.7	2

試料質量 全量 11593 g 粗粒率 6.33
 4.75mm未満 500.0 g



JIS A 1103	骨材の微粒分量試験	報告用紙
------------	-----------	------

依頼者 藤コンクリート株式会社 試験年月日 令和6年4月5日

試料名 再生骨材 40-0mm 試験者 工藤 正博

測定番号	1	2
① 洗う前の乾燥質量 (g)	5227	5241
② 洗った後 4.75mm ふるいとどまる乾燥質量 (g)	3872	3878
③ 洗った後 4.75mmを通過し 75 μ mにとどまる乾燥質量 (g)	1243	1253
75 μ m ふるいを通過する質量 (g) ①-②-③	112	110
(1) 75 μ mふるい通過質量の全量に対する百分率 (%) $(①-②-③)/① \times 100$	2.14	2.10
平均値 (%)	2.1	
(2) 75 μ mふるい通過質量の4.75mm通過質量に対する百分率 (%) $(①-②-③)/(①-②) \times 100$	8.27	8.07
平均値 (%)	8.2	

備考

JIS A 1104	骨材の単位容積質量及び実積率試験	報告用紙
------------	------------------	------

依頼者 藤コンクリート株式会社 試験年月日 令和6年4月5日

試料名 再生骨材 40-0mm 試験者 工藤 正博

含水の測定 有 ・ 無 表乾密度 2.43 g/cm³
 試料の詰め方 ジグギング法 ・ 突き棒 絶乾密度 2.30 g/cm³
 試料の状態 気乾状態 ・ 乾燥状態 吸水率 5.82 %

測定番号		1	2
① (試料 + 容器) 質量	(g)	22594	22642
② 容器の質量	(g)	6558	6558
③ 試料の質量	① - ② (g)	16036	16084
④ 容器の容積	(L)	2.1030	2.1030
⑤ 単位容積質量(湿潤)	$\frac{③}{④}$ (kg/L)	1.604	1.608
⑥ 含水比測定のための 試料の乾燥前の質量	(g)	-	-
⑦ 含水比測定のための 試料の乾燥後の質量	(g)	-	-
⑧ 単位容積質量(乾燥)	$\frac{⑤ \times ⑦}{⑥}$ (kg/L)	1.604	1.608
平均値	(kg/L)	1.61	
実積率	⑧ / 絶乾密度 × 100 (%)	70.0	

備考

JIS A 1110	粗骨材の密度及び吸水率試験	報告用紙
------------	---------------	------

依頼者 藤コンクリート株式会社 試験年月日 令和6年4月10日

試料名 再生骨材 40-0mm 試験者 工藤 正博

試験時の水温 17.8 °C ⑨温度補正係数 0.9986

測定番号		1	2
① 空気中の試料の質量	(g)	4812	5017
② 水中のかごと試料の質量	(g)	3192	3304
③ 水中のかごの質量	(g)	352	352
④ 水中の試料の質量	②-③ (g)	2840	2952
⑤ 表乾密度	$\frac{① \times ⑨}{(① - ④)}$ (g/cm ³)	2.437	2.426
平均値	(g/cm ³)	2.43	
⑥ 乾燥後の試料の質量	(g)	4548	4740
⑦ 絶乾密度	$\frac{⑥ \times ⑨}{(① - ④)}$ (g/cm ³)	2.303	2.292
平均値	(g/cm ³)	2.30	
⑧ 吸水率	$\frac{(① - ⑥)}{⑥} \times 100$ (%)	5.805	5.844
平均値	(%)	5.82	

備考

JIS A 5001	ロサンゼルス試験機によるすりへり試験	報告用紙
------------	--------------------	------

依頼者 藤コンクリート株式会社 試験年月日 令和6年4月12日

試料名 再生骨材 40-0mm 試験者 工藤 正博

粒度区分 砕石 回転数 500 回
球の数 8 個

呼び寸法で区分した粒径の範囲			試験前試料の質量 (g)
通過するふるい (mm)	とどまるふるい (mm)	質量百分率 (%)	
75	63		5000
63	53		
53	37.5		
37.5	26.5		
26.5	19.0		
19.0	13.2		
13.2	9.5		
9.5	4.75		
4.75	2.36		
①	合 計	(g)	5000
②	試験後 1.7mm ふるいに残った乾燥質量	(g)	3690
③	すりへり損失質量 ①-②	(g)	1310
④	すりへり減量 ③/①×100	(%)	26.2

備考

JIS A 1122	硫酸ナトリウムによる骨材の安定性試験	報告用紙
------------	--------------------	------

依頼者 藤コンクリート株式会社 試験年月日 令和6年4月18日
試験名 再生骨材 40-0mm 試験者 工藤 正博

最大寸法		mm		溶液の種類		Na ₂ SO ₄		
とどまるふるい (mm)	通過するふるい (mm)	各群の質量百分率 (%)	試験前の各群の質量 (g)	試験後の各群の質量 (g)	各群の損失百分率 (%)	骨材の損失百分率 (%)		
I. 細骨材の安定性試験								
—	0.15	2.9	—	—	—	—	—	
0.15	0.3	1.3	—	—	—	—	—	
0.3	0.6	4.2	—	—	19.8	0.83		
0.6	1.18	5.3	100.0	80.2	19.8	1.05		
1.18	2.36	6.5	100.0	74.5	25.5	1.65		
2.36	4.75	7.1	100.0	69.8	30.2	2.14		
II. 粗骨材の安定性試験								
4.75	9.5	13.5	300.0	193.6	35.5	4.79		
9.5	13.2	8.5	500.4	281.9	43.7	3.71		
13.2	19.0	11.5	750	387	48.4	5.55		
19.0	26.5	14.9	1001	485	51.5	7.69		
26.5	37.5	24.3	1502	811	46.0	11.18		
—	—							
—	—							
合計		100.0				38.6		
III. 岩石の安定性試験								
① 試験前試料の質量 (g)				観察	3片以上に砕けた粒の数			
② 3片以上に砕けた粒を除いたものの質量 (g)					破壊状況	崩壊	はげおち	その他
③ 岩石の損失質量百分率 (1-②/①)×100 (%)					割れ	ひび割れ		

備考

依頼者 藤コンクリート株式会社

試験年月日 令和6年4月11日

試料名 再生骨材 40-0mm

試験者 清治 歩

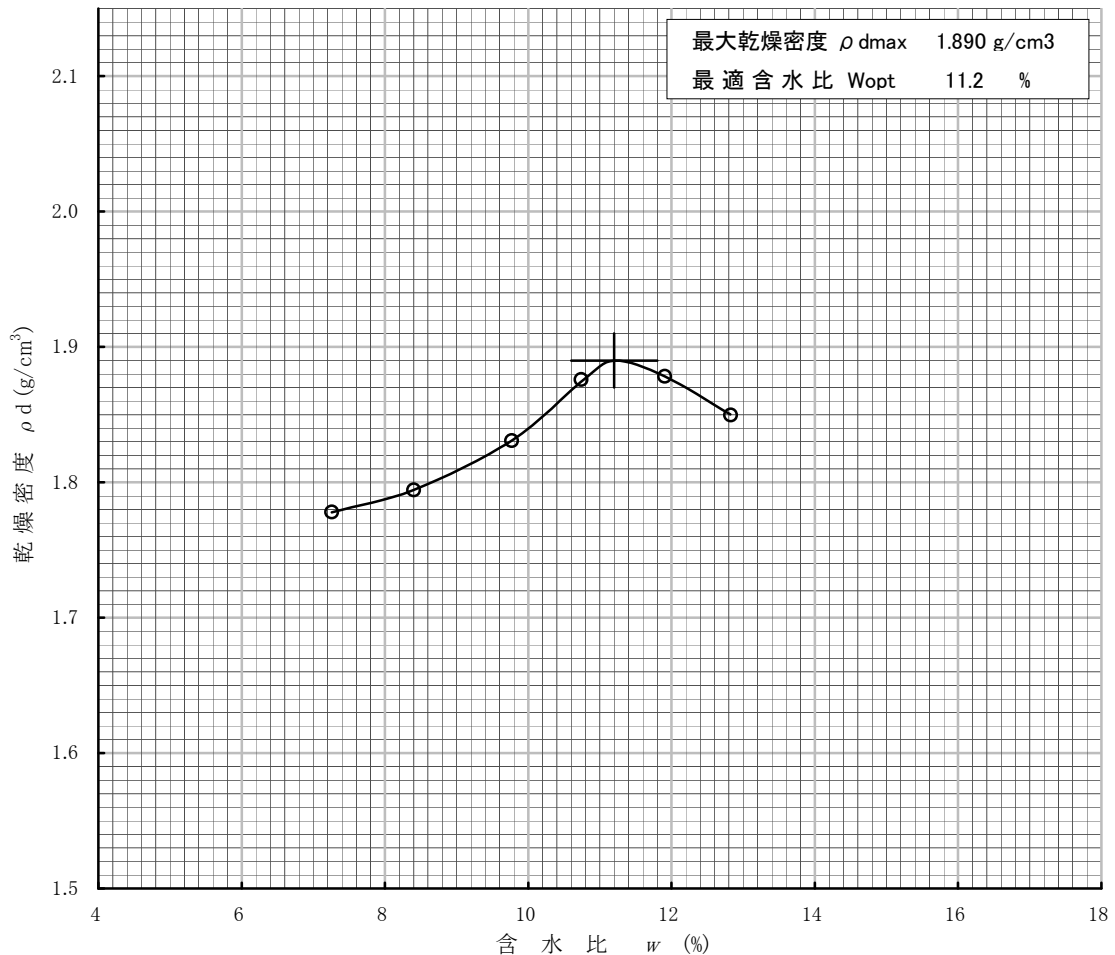
試験方法 E-b 法

突固め条件 ランマー質量 4.5 kg

落下高 45 cm

突固め回数 92 回 3 層

測定番号	1	2	3	4	5	6
① (湿潤土+モールド) 質量 g	8538	8622	8764	8914	8968	8935
② モールド質量 g	4325	4325	4325	4325	4325	4325
③ 湿潤土質量 ①-② g	4213	4297	4439	4589	4643	4610
湿潤密度 ③/2209 g/cm ³	1.907	1.945	2.010	2.077	2.102	2.087
④ (乾燥土+容器) 質量 g	5180	5199	5283	5388	5391	5301
⑤ 容器質量 g	1252	1235	1239	1244	1242	1215
⑥ 乾燥土質量 ④-⑤ g	3928	3964	4044	4144	4149	4086
⑦ 水の質量 ③-⑥ g	285	333	395	445	494	524
⑧ 含水比 ⑦/⑥×100 %	7.26	8.40	9.77	10.74	11.91	12.82
乾燥密度 ⑥/2209 g/cm ³	1.778	1.794	1.831	1.876	1.878	1.850

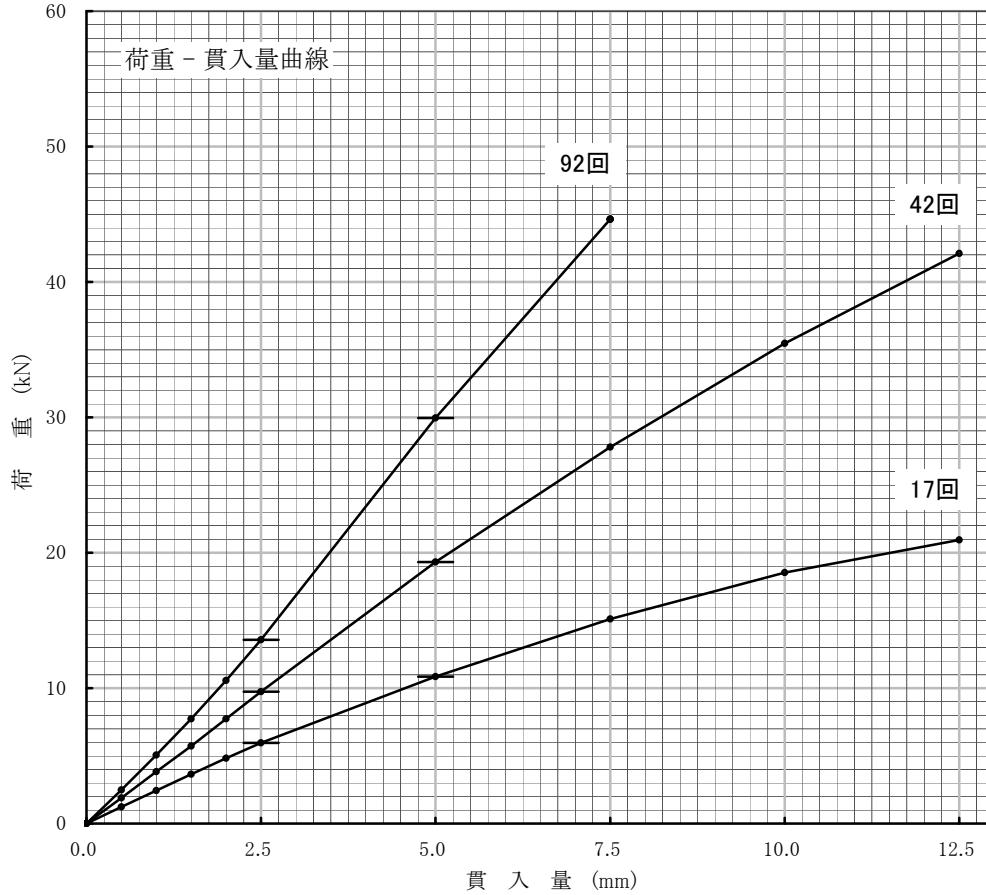


依頼者 藤コンクリート株式会社

試験年月日 令和6年4月19日

試料名 再生骨材 40-0mm

試験者 河崎 孝志

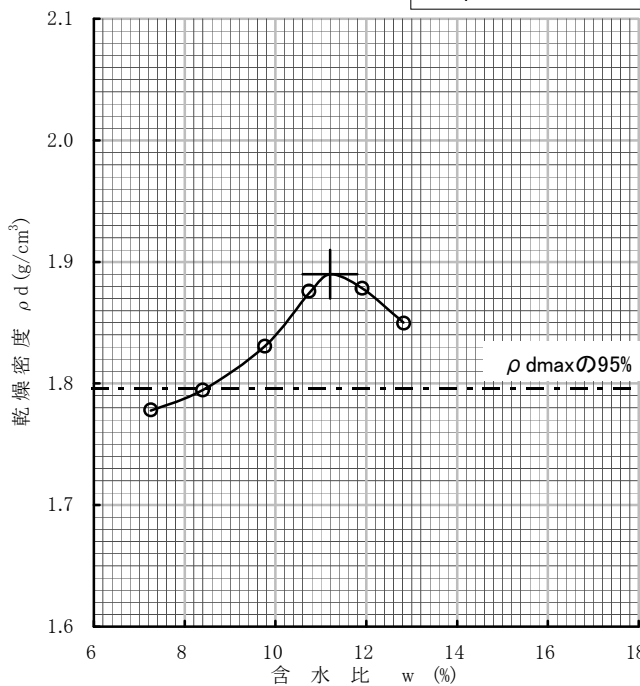


平均 CBR

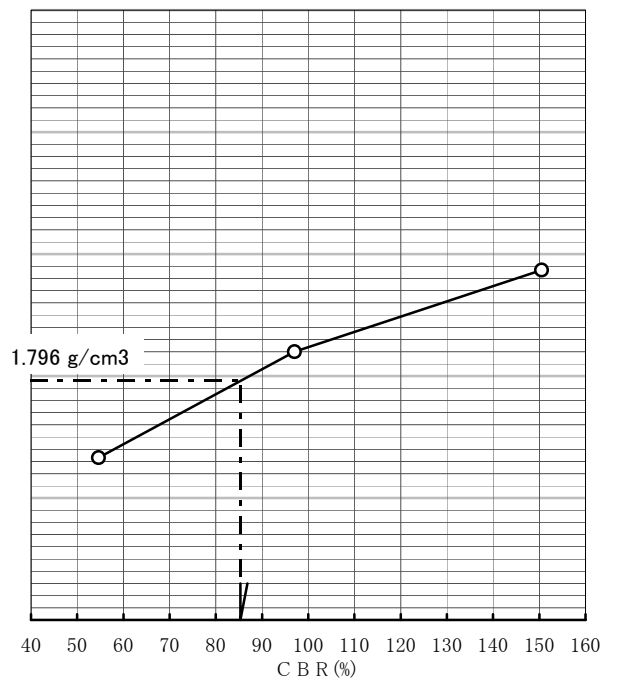
CBR 2.5		
回	荷重 kN	CBR %
92	13.56	101.2
42	9.74	72.7
17	5.96	44.5
標準荷重		13.4 kN

CBR 5.0		
回	荷重 kN	CBR %
92	29.95	150.5
42	19.31	97.0
17	10.86	54.6
標準荷重		19.9 kN

締固め曲線



CBR - ρ_d 曲線



JIS A 1211	修正 C B R 試験	報告用紙
------------	-------------	------

依頼者 藤コンクリート株式会社 試験年月日 令和6年4月19日

試料名 再生骨材 40-0mm 試験者 河崎 孝志

最適含水比 wopt 11.2 % 突固め回数 92 回 3 層

最大乾燥密度 ρ_{dmax} 1.890 g/cm³ 試料の含水比 W 11.18 %

供試体の作製	供試体番号	1	2	3							
	① (湿潤土+モールド)質量 g	12952	13097	12814							
	② モールド質量 g	8327	8452	8182							
	③ 湿潤土質量 ①-② g	4625	4645	4632							
	④ 湿潤密度 ③/2209 g/cm ³	2.094	2.103	2.097							
⑤ 乾燥密度 ④/(1+w/100) g/cm ³	1.883	1.891	1.886								
吸水膨と含水比	⑥ (湿潤土+モールド)質量 g										
	⑦ 湿潤土質量 ⑥-② g										
	⑧ 膨張比 $re^{1)}$ %										
	⑨ 湿潤密度 ⑦/V' ²⁾ g/cm ³										
	⑩ 乾燥密度 ⑤/(1+⑧/100) g/cm ³										
⑪ 含水比 (⑨/⑩-1)×100 %											
吸水膨張試験	水浸時間	0	1	2	4	8	24	48	72	96	
	供試体番号										
	1	膨張量 mm	0								0.000
		膨張比 %	0								0.000
	2	膨張量 mm	0								0.000
		膨張比 %	0								0.000
	3	膨張量 mm	0								0.000
膨張比 %		0								0.000	
貫入試験	貫入量	0	0.5	1.0	1.5	2.0	2.5	5.0	7.5	10.0	12.5
	番号										
	1	0	2.38	4.84	7.50	10.21	12.94	28.42	42.28	-	-
	2	0	2.57	5.21	7.96	10.87	14.05	31.17	46.74	-	-
	3	0	2.49	5.11	7.74	10.63	13.69	30.25	44.90	-	-
平均 (kN)	0	2.48	5.05	7.73	10.57	13.56	29.95	44.64	-	-	
貫入後の含水比	容器番号 No.	1	2	3							
	(湿潤土+容器)質量 ma g	3121	3217	3129							
	(乾燥土+容器)質量 mb g	2826	2918	2831							
	容器質量 mc g	404	441	370							
	含水比 w %	12.18	12.07	12.11							

備考:

1) 膨張比 $re = \frac{\text{ダイヤルゲージの終わりの読み(mm)} - \text{ダイヤルゲージの始めの読み(mm)}}{\text{供試体の始めの高さ(mm)}} \times 100 (\%)$

2) 吸水膨張試験後の体積 $V' = 2209 \times (1 + re / 100) (\text{cm}^3)$

JIS A 1211	修正 C B R 試験	報告用紙
------------	-------------	------

依頼者 藤コンクリート株式会社 試験年月日 令和6年4月19日

試料名 再生骨材 40-0mm 試験者 河崎 孝志

最適含水比 w_{opt} 11.2 % 突固め回数 42 回 3 層

最大乾燥密度 ρ_{dmax} 1.890 g/cm³ 試料の含水比 W 11.18 %

供試体の作製	供試体番号	1	2	3							
	① (湿潤土+モールド)質量 g	12780	12897	12747							
	② モールド質量 g	8293	8441	8278							
	③ 湿潤土質量 ①-② g	4487	4456	4469							
	④ 湿潤密度 ③/2209 g/cm ³	2.031	2.017	2.023							
⑤ 乾燥密度 ④/(1+w/100) g/cm ³	1.827	1.814	1.820								
吸水膨と含水比	⑥ (湿潤土+モールド)質量 g										
	⑦ 湿潤土質量 ⑥-② g										
	⑧ 膨張比 re ¹⁾ %										
	⑨ 湿潤密度 ⑦/V' ²⁾ g/cm ³										
	⑩ 乾燥密度 ⑤/(1+⑧/100) g/cm ³										
⑪ 含水比 (⑨/⑩-1)×100 %											
吸水膨張試験	水浸時間	0	1	2	4	8	24	48	72	96	
	供試体番号										
	1	膨張量 mm	0								0.000
		膨張比 %	0								0.000
	2	膨張量 mm	0								0.000
		膨張比 %	0								0.000
	3	膨張量 mm	0								0.000
膨張比 %		0								0.000	
貫入試験	貫入量	0	0.5	1.0	1.5	2.0	2.5	5.0	7.5	10.0	12.5
	番号	0	1.96	3.90	5.81	7.80	9.88	19.79	28.30	35.83	42.88
	1	0	1.92	3.88	5.80	7.97	9.90	19.74	28.13	36.55	42.98
	2	0	1.81	3.70	5.58	7.39	9.44	18.40	26.95	34.04	40.43
	3	0	1.90	3.83	5.73	7.72	9.74	19.31	27.79	35.47	42.10
貫入後の含水比	容器番号 No.	1	2	3							
	(湿潤土+容器)質量 ma g	3231	3115	3259							
	(乾燥土+容器)質量 mb g	2925	2817	2949							
	容器質量 mc g	446	418	428							
	含水比 w %	12.34	12.42	12.30							

備考:

1) 膨張比 $re = \frac{\text{ダイヤルゲージの終わりの読み(mm)} - \text{ダイヤルゲージの始めの読み(mm)}}{\text{供試体の始めの高さ(mm)}} \times 100 (\%)$

2) 吸水膨張試験後の体積 $V' = 2209 \times (1 + re/100) (\text{cm}^3)$

JIS A 1211	修正 C B R 試験	報告用紙
------------	-------------	------

依頼者 藤コンクリート株式会社 試験年月日 令和6年4月19日

試料名 再生骨材 40-0mm 試験者 河崎 孝志

最適含水比 w_{opt} 11.2 % 突固め回数 17回 3層

最大乾燥密度 ρ_{dmax} 1.890 g/cm³ 試料の含水比 W 11.18 %

供試体の作製	供試体番号	1	2	3							
	① (湿潤土+モールド)質量 g	12563	12783	12506							
	② モールド質量 g	8304	8516	8263							
	③ 湿潤土質量 ①-② g	4259	4267	4243							
	④ 湿潤密度 ③/2209 g/cm ³	1.928	1.932	1.921							
⑤ 乾燥密度 ④/(1+w/100) g/cm ³	1.734	1.737	1.728								
吸水膨と含水比	⑥ (湿潤土+モールド)質量 g										
	⑦ 湿潤土質量 ⑥-② g										
	⑧ 膨張比 re ¹⁾ %										
	⑨ 湿潤密度 ⑦/V' ²⁾ g/cm ³										
	⑩ 乾燥密度 ⑤/(1+⑧/100) g/cm ³										
⑪ 含水比 (⑨/⑩-1)×100 %											
吸水膨張試験	水浸時間	0	1	2	4	8	24	48	72	96	
	供試体番号										
	1	膨張量 mm	0								0.000
		膨張比 %	0								0.000
	2	膨張量 mm	0								0.000
		膨張比 %	0								0.000
	3	膨張量 mm	0								0.000
膨張比 %		0								0.000	
貫入試験	貫入量	0	0.5	1.0	1.5	2.0	2.5	5.0	7.5	10.0	12.5
	番号										
	1	0	1.24	2.43	3.63	4.78	5.90	10.73	15.00	18.58	20.85
	2	0	1.25	2.51	3.69	4.95	6.17	11.19	15.56	18.83	21.60
	3	0	1.19	2.39	3.60	4.72	5.80	10.66	14.73	18.17	20.37
平均 (kN)	0	1.23	2.44	3.64	4.82	5.96	10.86	15.10	18.53	20.94	
貫入後の含水比	容器番号 No.	1	2	3							
	(湿潤土+容器)質量 ma g	3294	3139	3316							
	(乾燥土+容器)質量 mb g	2972	2830	2998							
	容器質量 mc g	409	376	440							
	含水比 w %	12.56	12.59	12.43							

備考:

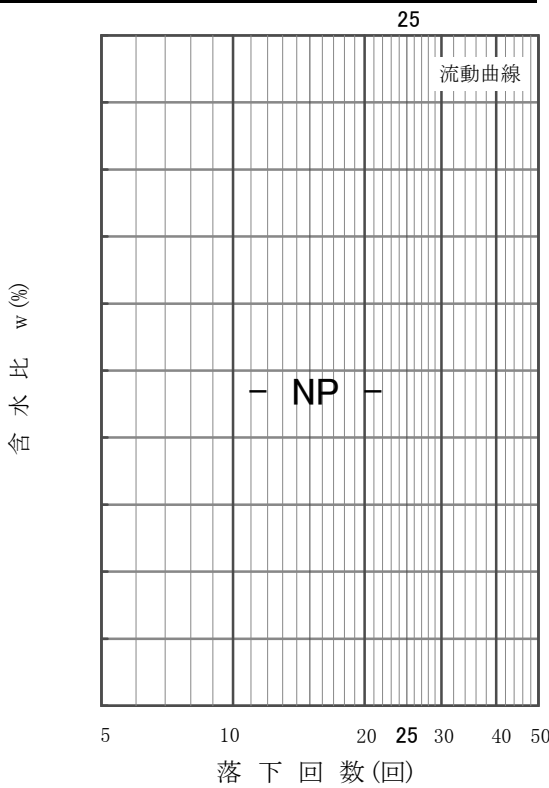
1) 膨張比 $re = \frac{\text{ダイヤルゲージの終わりの読み(mm)} - \text{ダイヤルゲージの始めの読み(mm)}}{\text{供試体の始めの高さ(mm)}} \times 100 (\%)$

2) 吸水膨張試験後の体積 $V' = 2209 \times (1 + re / 100) (\text{cm}^3)$

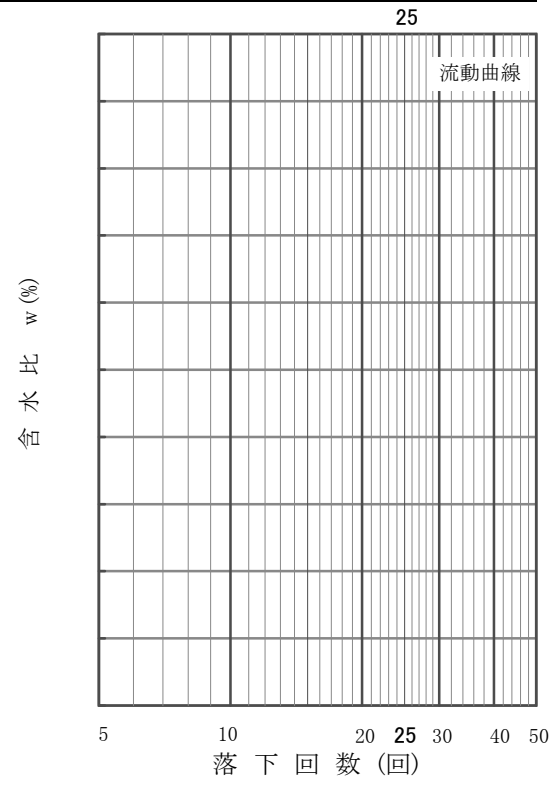
調査件名 依頼者: 藤コンクリート株式会社 試験年月日 令和6年4月11日

試験者 松田 陽子

試料番号(深さ)		再生骨材 40-0mm	
液性限界試験			
落下回数			
含水比	容器No.		
	m_a g		
	m_b g		
	m_c g		
	w %		
落下回数			
含水比	容器No.		- NP -
	m_a g		
	m_b g		
	m_c g		
	w %		
塑性限界試験			
落下回数			
含水比	容器No.		
	m_a g		
	m_b g		
	m_c g		
	w %		
液性限界 w_L %	塑性限界 w_P %	塑性指数 I_P	



試料番号(深さ)			
液性限界試験			
落下回数			
含水比	容器No.		
	m_a g		
	m_b g		
	m_c g		
	w %		
落下回数			
含水比	容器No.		
	m_a g		
	m_b g		
	m_c g		
	w %		
塑性限界試験			
落下回数			
含水比	容器No.		
	m_a g		
	m_b g		
	m_c g		
	w %		
液性限界 w_L %	塑性限界 w_P %	塑性指数 I_P	



特記事項

JIS A 1202 JGS 0111	土粒子の密度試験 (検定、測定)	
------------------------	------------------	--

調査件名 凍上試験用 (粒径4.75mm以下) 試験年月日 令和6年4月10日

試験者 松田 陽子

試料番号 (深さ)	再生骨材 40-0mm					
ピクノメーター No.	9	28	36			
ピクノメーターの質量 m_f g	58.620	56.195	60.523			
(蒸留水+ピクノメーター)の質量 m'_a g	164.754	157.810	164.997			
m'_a をはかったときの蒸留水の温度 T' °C	20.6	20.2	20.4			
T' °Cにおける蒸留水の密度 $\rho_w(T')$ g/cm ³	0.99808	0.99816	0.99812			
(試料+蒸留水+ピクノメーター)の質量 m_b g	179.911	173.655	180.723			
m_b をはかったときの内容物の温度 T °C	19.0	19.0	19.0			
T °Cにおける蒸留水の密度 $\rho_w(T)$ g/cm ³	0.99841	0.99841	0.99841			
温度 T °Cの蒸留水をみたしたときの (蒸留水+ピクノメーター)の質量 m_a g	164.789	157.835	165.027			
試料の 炉乾燥質量	容器 No.	47	66	79		
	(炉乾燥試料+容器)質量 g	129.460	125.624	131.207		
	容器質量 g	105.375	100.454	106.259		
	m_s g	24.085	25.170	24.948		
土粒子の密度 ρ_s g/cm ³	2.683	2.688	2.692			
平均値 ρ_s g/cm ³	2.688					

試料番号 (深さ)						
ピクノメーター No.						
ピクノメーターの質量 m_f g						
(蒸留水+ピクノメーター)の質量 m'_a g						
m'_a をはかったときの蒸留水の温度 T' °C						
T' °Cにおける蒸留水の密度 $\rho_w(T')$ g/cm ³						
(試料+蒸留水+ピクノメーター)の質量 m_b g						
m_b をはかったときの内容物の温度 T °C						
T °Cにおける蒸留水の密度 $\rho_w(T)$ g/cm ³						
温度 T °Cの蒸留水をみたしたときの (蒸留水+ピクノメーター)の質量 m_a g						
試料の 炉乾燥質量	容器 No.					
	(炉乾燥試料+容器)質量 g					
	容器質量 g					
	m_s g					
土粒子の密度 ρ_s g/cm ³						
平均値 ρ_s g/cm ³						

特記事項

$$m_a = \frac{\rho_w(T)}{\rho_w(T')} \times (m'_a - m_f) + m_f$$

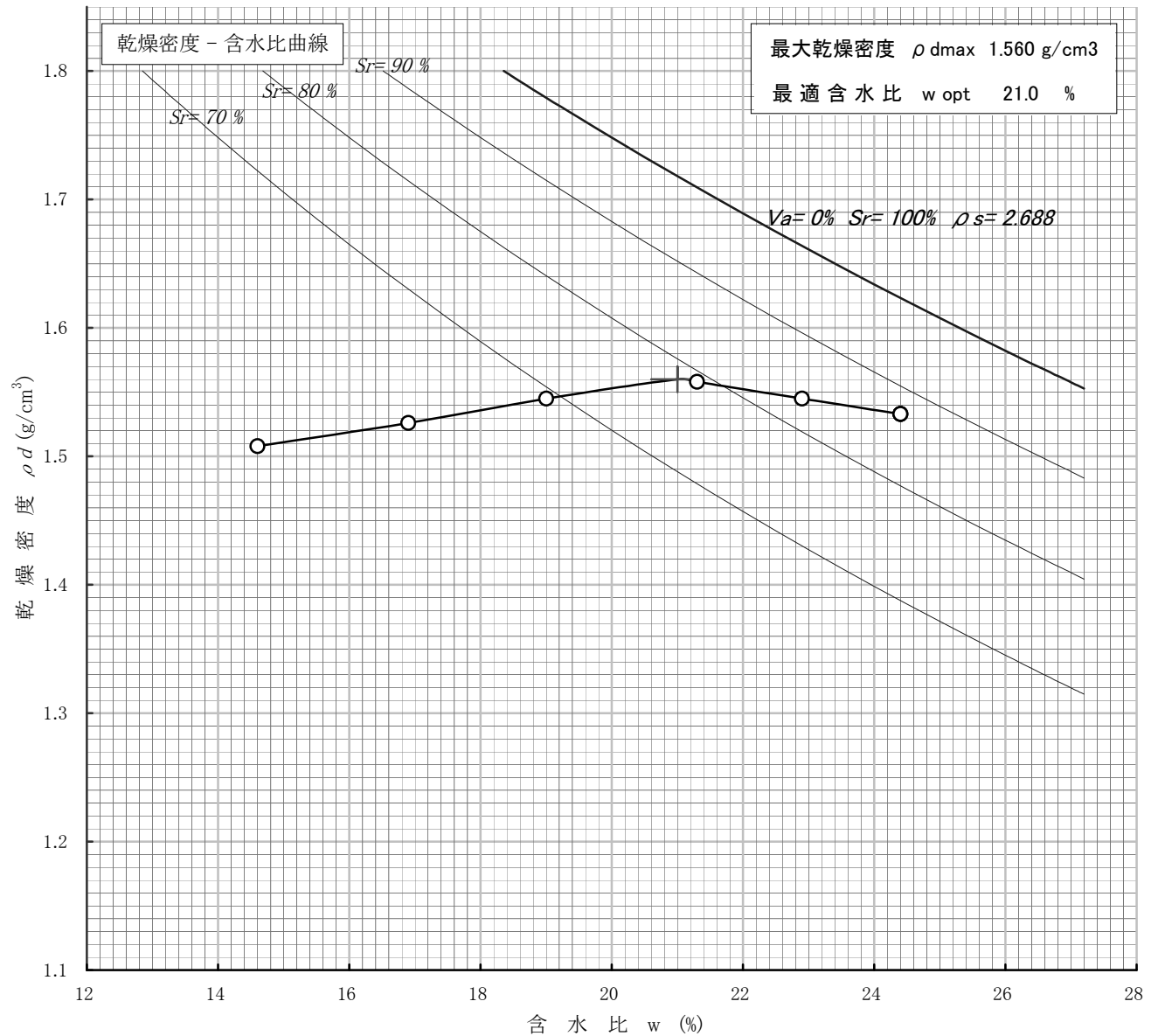
$$\rho_s = \frac{m_s}{m_s + (m_a - m_b)} \times \rho_w(T)$$

JIS A 1210 JGS 0711	突固めによる土の締固め試験(締固め特性)	
------------------------	----------------------	--

調査件名 凍上試験用 (粒径4.75mm以下) 試験年月日 令和6年4月11日

試料番号(深さ) 再生骨材 40-0mm 試験者 清治 歩

試験方法	A - c		土質名称					
試料の準備方法	乾燥法、湿潤法		ランマー質量 kg	2.5	土粒子の密度 ρ_s g/cm ³	2.688		
試料の使用方法	繰返し法、非繰返し法		落下高さ cm	30	調整前の最大粒径 mm			
含水比	試料分取後 w_0 %	14.6		突固め回数 回/層	25	モールド	内径 cm	10.0
	乾燥処理後 w_f %			突固め層数 層	3		高さ ¹⁾ cm	12.7
測定 No.	1 (W ₀)	2	3	4	5	6	7	8
平均含水比 w %	14.6	16.9	19.0	21.3	22.9	24.4		
乾燥密度 ρ_d g/cm ³	1.508	1.526	1.545	1.558	1.545	1.533		



特記事項

- 1) 内径15cmのモールドの場合はスペーサーディスクの高さを差引く。
ゼロ空気間隙曲線の計算式

$$\rho_{dsat} = \frac{\rho_w}{\rho_w / \rho_s + w / 100}$$

JIS A 1210 JGS 0711	突固めによる土の締固め試験 (測定)	
------------------------	--------------------	--

調査件名 凍上試験用 (粒径4.75mm以下) 試験年月日 令和6年4月11日

試料番号 (深さ) 再生骨材 40-0mm 試験者 清治 歩

試験方法		A - c	土質名称				
試料の準備方法		乾燥法、湿潤法	ランマー質量 kg	2.5	モ ー ル ト	内径 cm	10.0
試料の使用方法		繰返し法、非繰返し法	落下高さ cm	30.0		高さ ¹⁾ cm	12.7
含水比	試料分取後 w_0 %	14.6	突固め回数 回/層	25		容量 V cm ³	1000
	乾燥処理後 w_1 %		突固め層数 層	3		質量 m_1 ²⁾ g	2081
測定 No.		1 (W ₀)	2	3	4		
(試料+モ-ルト ²⁾)質量 m_2 ²⁾ g		3809	3865	3919	3971		
湿潤密度 ρ_t g/cm ³		1.728	1.784	1.838	1.890		
平均含水比 w %		14.6	16.9	19.0	21.3		
乾燥密度 ρ_d g/cm ³		1.508	1.526	1.545	1.558		
含 水 比	容器 No.	393	185	377	397		
	ma g	622.98	603.23	625.18	668.23		
	mb g	568.54	544.57	556.67	585.04		
	mc g	192.86	197.21	195.51	197.65		
	w %	14.5	16.9	19.0	21.5		
	容器 No.	376	392	371	398		
	ma g	604.90	585.25	638.81	659.25		
	mb g	552.81	528.85	567.63	578.47		
	mc g	196.29	195.16	192.00	194.28		
	w %	14.6	16.9	18.9	21.0		
測定 No.		5	6	7	8		
(試料+モ-ルト ²⁾)質量 m_2 ²⁾ g		3980	3988				
湿潤密度 ρ_t g/cm ³		1.899	1.907				
平均含水比 w %		22.9	24.4				
乾燥密度 ρ_d g/cm ³		1.545	1.533				
含 水 比	容器 No.	16	25				
	ma g	594.00	678.96				
	mb g	519.90	584.99				
	mc g	196.32	200.03				
	w %	22.9	24.4				
	容器 No.	193	108				
	ma g	615.37	629.63				
	mb g	537.20	545.89				
	mc g	196.22	202.23				
	w %	22.9	24.4				

特記事項

- 1) 内径15cmのモ-ルト²⁾の場合はスペ-サーディスクの高さを差引く。
- 2) モ-ルト²⁾の質量は底板を含む。

$$\rho_d = \frac{\rho_t}{1 + w/100}$$

道路土工-排水工指針	土の凍上試験・φ80 (供試体状態・凍上率)	報告用紙
------------	------------------------	------

調査件名 依頼者： 藤コンクリート株式会社 試験年月日 令和6年4月19日

試料番号 (深さ) 再生骨材 40-0mm 試験者 河崎 孝志

試料状態： 乱した 試料の準備： 加水 土粒子の密度 ρ_s : 2.688 g/cm³
 供試体含水比条件： 最適含水比 最適含水比 w_{opt} : 21.0 %
 安定処理の有無： 無処理 最大乾燥密度 ρ_{dmax} : 1.560 g/cm³
 供試体体積 V_0 : 150.80 cm³ 試料の含水比 w_0 : 21.01 %

供試体番号		1	2	3		
凍上試験前の状態	モールド No.	4	5	6		
	① モールド質量 g	47.85	48.26	47.89		
	② (湿潤土+モールド) 質量 g	332.18	332.51	332.16		
	③ 湿潤土質量 ②-① g	284.33	284.25	284.27		
	④ 湿潤密度 ρ_{t0} g/cm ³	1.885	1.885	1.885		
	⑤ 乾燥密度 ρ_{d0} g/cm ³	1.558	1.558	1.558	1.558	
水浸後の状態	⑦ (湿潤土+モールド) 質量 g	334.48	334.41	334.15		
	⑧ 湿潤密度 ρ_{t1} g/cm ³	1.901	1.898	1.898		
	⑨ 乾燥密度 = ⑤ g/cm ³	1.558	1.558	1.558	1.558	
	⑩ 含水比 w_1 %	22.02	21.82	21.82	21.89	
	⑪ 空気間隙率 v_{a1} %	7.73	8.04	8.04		
凍上試験後の状態	供試体高さ	A	34.3	33.9	34.7	
		B	34.3	33.8	34.9	
		C	34.6	33.8	34.4	
		D	34.6	34.1	34.5	
		⑫ 平均 mm	34.5	33.9	34.6	
	⑬ 平均凍上量 ⑫-30 mm	4.5	3.9	4.6	4.3	
	⑭ 凍上率 ⑬/30×100 %	15.0	13.0	15.3	14.4	
	凍結様式	1	1	1		
	⑮ (湿潤土+モールド) 質量 g	348.58	346.86	348.59		
	⑯ 湿潤土質量 ⑮-① g	300.73	298.60	300.70		
⑰ 凍上後供試体体積 V_2 cm ³	173.4	170.4	173.9			
⑱ 湿潤密度 ρ_{t2} g/cm ³	1.734	1.752	1.729			
⑲ 乾燥密度 ρ_{d2} g/cm ³	1.355	1.379	1.351	1.362		
⑳ 含水比 w_2 %	27.97	27.05	27.98	27.67		

ρ_t = 湿潤重量/体積
 $\rho_{d0} = \rho_t / (1 + w / 100)$
 $w = (\rho_t / \rho_{d0} - 1) \times 100$
 $v_a = 100 - \rho_{d0} / \rho_w \times (100 / \rho_s + w)$
 $V_2 = V_0 \times (1 + \text{⑭} / 100)$
 $\rho_{d2} = \text{⑲} / (1 + \text{⑳} / 100)$
 ρ_w : 水の密度 (g/cm³)

*凍結様式


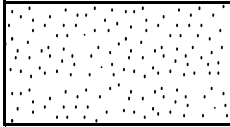

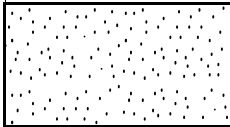


番号	1	2	3	4	5
様式	コンクリート状凍結	微細霜降状を含むコンクリート状凍結	微細霜降状凍結	霜降状凍結	霜柱状凍結
形状					
説明	氷晶がまったく認められない	一部に氷晶が細かく入っている	氷晶が非常に細かく切れぎれに入っている	1~2mm厚程度の氷晶が入っている	純霜柱の発達したものの

道路土工-排水工指針	土の凍上試験・φ80 (凍上状態)	報告用紙
------------	-------------------	------




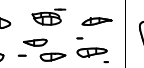

調査件名 依頼者： 藤コンクリート株式会社 試験年月日 令和6年4月19日

試料番号 (深さ) 再生骨材 40-0mm 試験者 河崎 孝志

安定処理の有無： 無処理

写真 (貼付)	凍上様式スケッチ	凍上率(%)	凍結様式	判定
供試体番号 1 		15.0	1: コンクリート状凍結	合格
供試体番号 2 		13.0	1: コンクリート状凍結	合格
供試体番号 3 		15.3	1: コンクリート状凍結	合格

*凍結様式

番号	1	2	3	4	5
様式	コンクリート状凍結	微細霜降状を含むコンクリート状凍結	微細霜降状凍結	霜降状凍結	霜柱状凍結
形状					
説明	氷晶がまったく認められない	一部に氷晶が細かく入っている	氷晶が非常に細かく切れぎれに入っている	1~2mm厚程度の氷晶が入っている	純霜柱の発達したもの